

Lettre TBM Data

Aviation civile

Mai 2024

Commandes Airbus

Nombre d'avions

2024	Jan	Fév	Mar	Avr	Mai	Juin	Juil	Août	Sep	Oct	Nov	Déc	YTD brut	Annul.	YTD net
A220	0	0	0	0									0		0
A220-100													0		0
A220-300													0		0
A320	0	0	96	56									152	-5	147
A319neo				1									1		1
A320neo				10	3								13	-3	10
A321neo				85	53								138	-2	136
A330	0	0	3	0									3		3
A330-200													0		0
A330-800													0		0
A330-900				3									3		3
A350	31	2	38	1									72		72
A350F				5									5		5
A350-900	11	2	6	1									20		20
A350-1000	20		27										47		47
TOTAL	31	2	137	57									227	-5	222

Commandes nettes = commandes brutes - annulations

Annul. : annulations

Livraisons Airbus

Nombre d'avions

2024	Jan	Fév	Mar	Avr	Mai	Juin	Juil	Août	Sep	Oct	Nov	Déc	YTD
A220	2	6	4	3									15
A220-100				1									1
A220-300	2	6	3	3									14
A320neo	26	39	51	51									167
A319neo													0
A320neo	13	18	23	22									76
A321neo	13	21	28	29									91
A330	2	2	3	1									8
A330-200													0
A330-800													0
A330-900	2	2	3	1									8
A350	0	2	5	6									13
A350-900			1	3	6								10
A350-1000			1	2									3
TOTAL	30	49	63	61	0	0	0	0	0	0	0	0	203

Commandes Boeing

Nombre d'avions

2024	Jan	Fév	Mar	Avr	Mai	Juin	Juil	Août	Sep	Oct	Nov	Déc	YTD brut	Annul.	YTD net
B737	3	10	85	0									98	-31	67
B737-800A													0		0
B737 MAX	3	10	85	0									98	-31	67
B767	0	0	0	0									0		0
B767-2C													0		0
B767-300F													0		0
B777	0	1	28	2									31	-4	27
B777F		1											1	-2	-1
B777X			28	2									30	-2	28
B787	0	4	0	5									9	-3	6
B787-8													0	-8	-8
B787-9		4		3									7	7	14
B787-10				2									2	-2	0
TOTAL	3	15	113	7									138	-38	100

Commandes nettes = commandes brutes - annulations Annul. : annulations

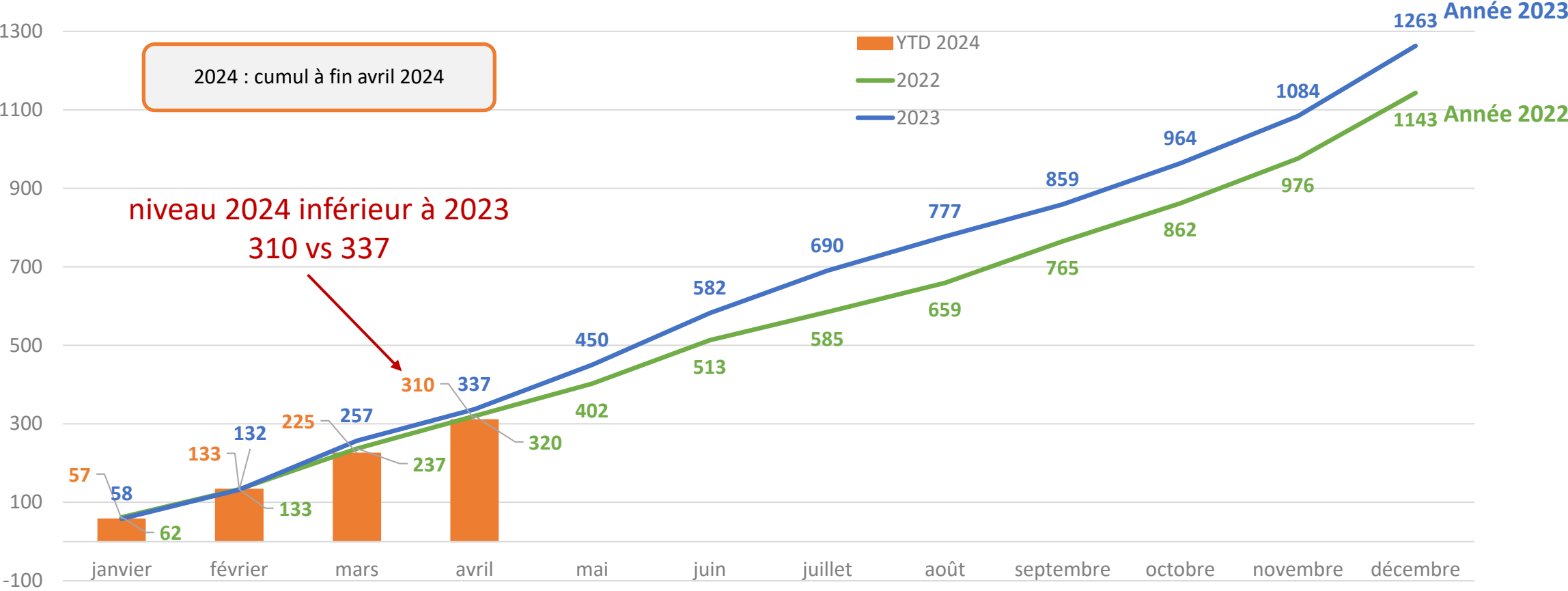
Livraisons Boeing

Nombre d'avions

2024	Jan	Fév	Mar	Avr	Mai	Juin	Juil	Août	Sep	Oct	Nov	Déc	YTD
B737	25	18	24	16									83
B737-800A			1										1
B737 MAX	25	17	24	16									82
BBJ2													0
B767	1	2	0	2									5
B767-2C	1	1											2
B767-300F			1	2									3
B777	0	0	0	2									2
B777-200LR													
B777F				2									2
B777-300ER													0
B787	1	7	5	4									17
B787-8													0
B787-9	1	7	3	2									13
B787-10			2	2									4
TOTAL	27	27	29	24									107

Livraisons 2024 Airbus + Boeing

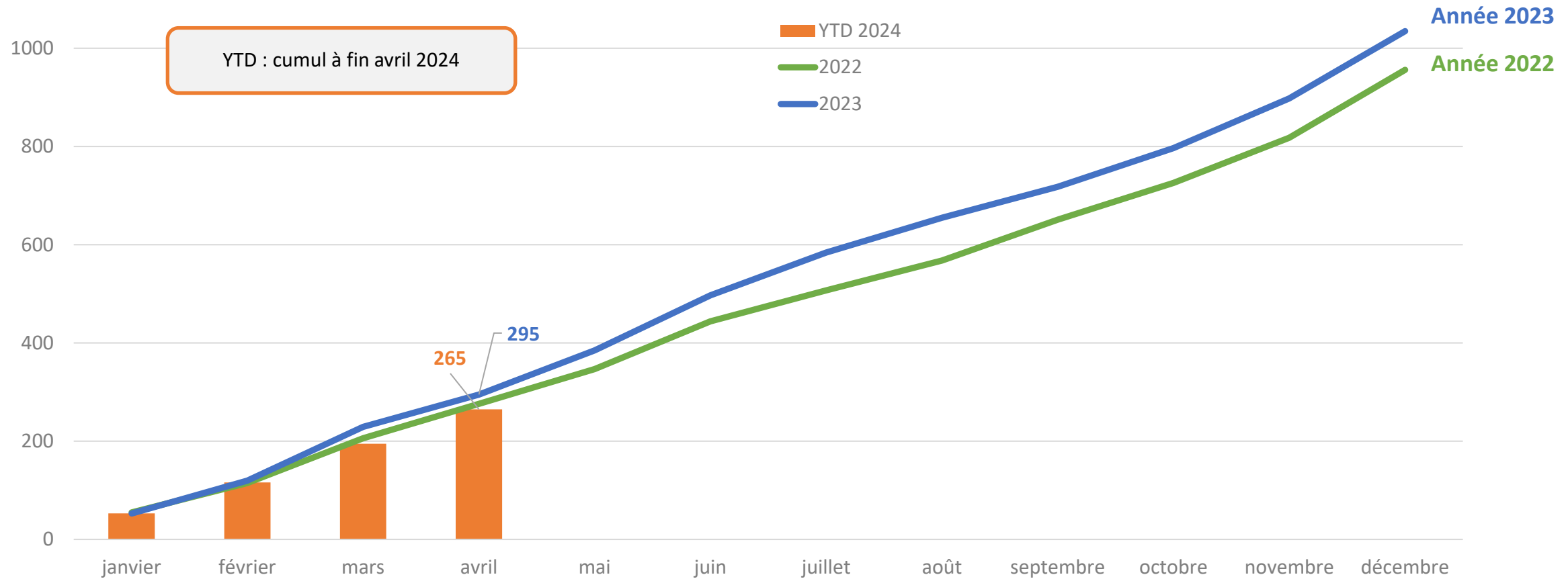
niveau 2024 inférieur à 2023, avec un écart de -27 avions



Livraisons Fuselage Etroit

Airbus + Boeing

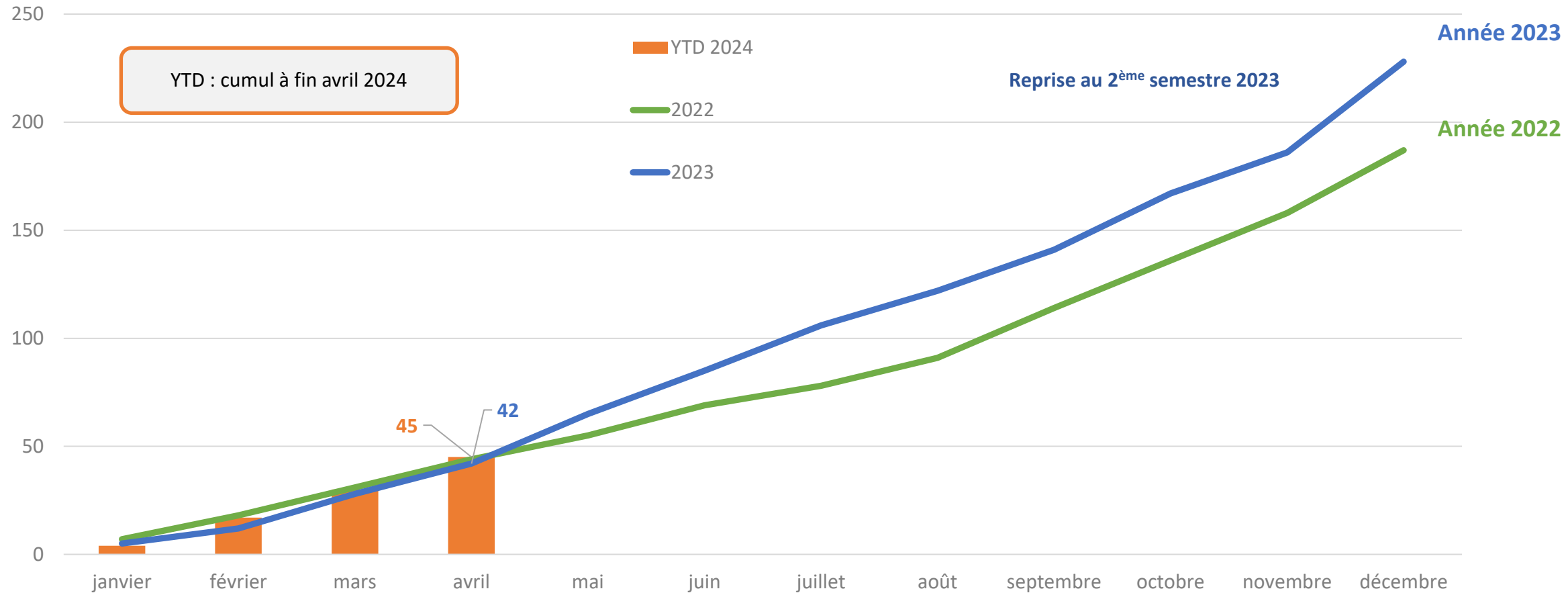
le niveau 2024 est inférieur au niveau 2023 (-30 avions)



Livraisons Fuselage Large

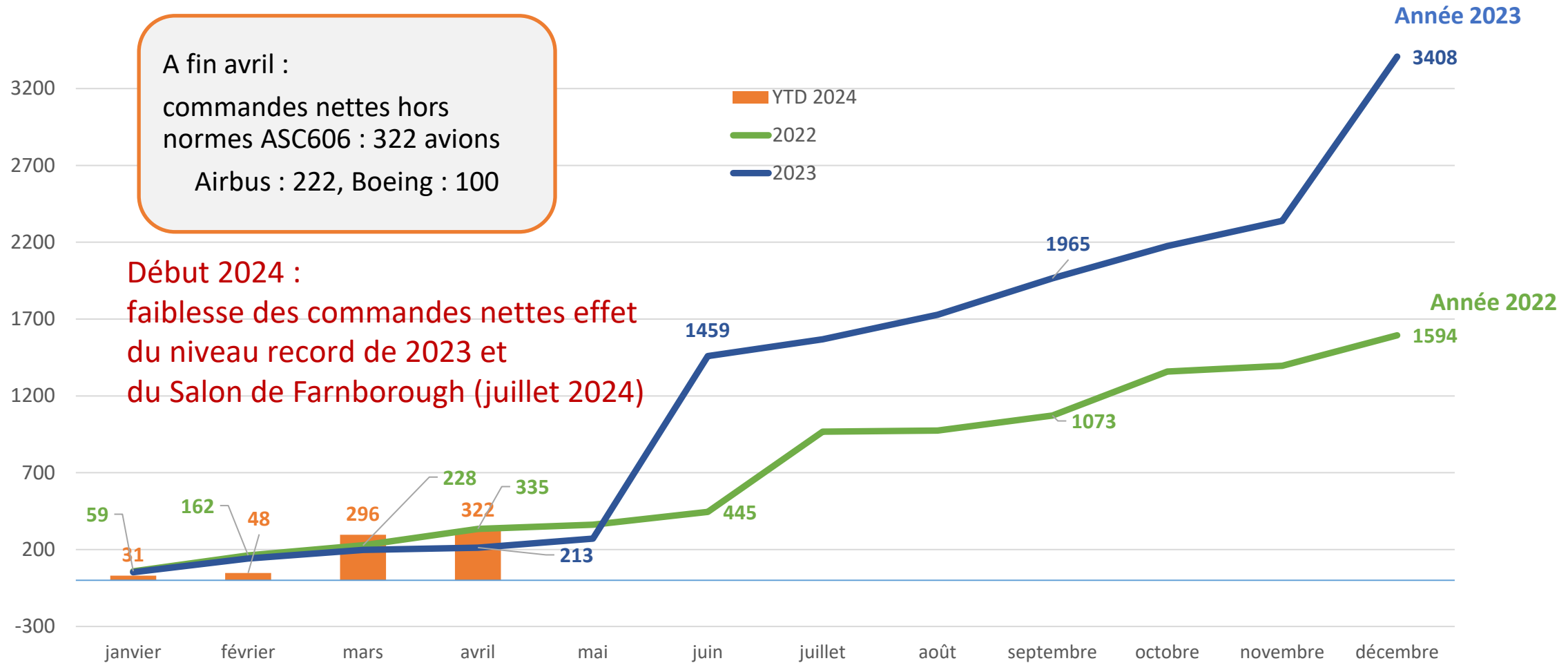
Airbus + Boeing

2024 au même niveau que 2022 et 2023



Commandes nettes

Airbus + Boeing



Annulations

Airbus + Boeing
niveau 2024 très faible

